


学校向け利用案内

見学コース

エントランスでの説明

南紀熊野の3つの大地の成り立ちや館内展示のみどころを学ぶことができます。(プロジェクトジョンマツヒの映像とあわせて約10分～15分)



河川の実験装置


浸食・運搬・堆積作用による川のはたらきや川が作る地形を観察することができます。また土砂災害についても学ぶことができます。(約10分～15分)



館内ガイドによる実演です。

映像視聴


大地創造編
～巨大カルデラ噴火が生んだ奇岩・巨石～
紀伊半島で起こった火山活動をテーマにした映像 (約10分)



「歴史文化編～奇岩・巨石が育んだ信仰～」熊野の歴史文化と大地の関係についての映像をご覧ください。

職員からのお話

南紀熊野の大地と人の暮らしをテーマにジオパークとはどのようなものかなどをセミナー室で解説します。(約10分～15分)



セミナー室では机・イスが使用できます。最大40人

申込から利用までの流れ

- 0 計画を立てる
案内コースについてご不明な点などは電話で相談
- 1 学校団体受付
申請書(様式1)をFAXにて提出
- 2 予約確認票(様式2)を受け取る
- 3 受け取り確認
連絡(FAX)。希望があれば見学コース変更
- 4 当日

班数・滞在時間ごとの館内ご案内コース例

時間 班数	30分滞在	45分滞在	60分滞在	75分滞在
1班	・エントランスでの説明 ・館内自由見学	・エントランスでの説明 ・河川の実験装置 ・館内自由見学	・エントランスでの説明 ・河川の実験装置 ・映像視聴 ・館内自由見学	・エントランスでの説明 ・河川の実験装置 ・映像視聴 ・センター職員からの話 ・館内自由見学
2班	・エントランスでの説明 ・館内自由見学	・エントランスでの説明 ・河川の実験装置 ・館内自由見学	・エントランスでの説明 ・河川の実験装置 ・映像視聴 ・館内自由見学	・エントランスでの説明 ・河川の実験装置 ・映像視聴 ・センター職員からの話 ・館内自由見学
3班	館内自由見学	・エントランスでの説明 ・河川の実験装置 ・館内自由見学	・エントランスでの説明 ・河川の実験装置 ・映像視聴 ・館内自由見学	・エントランスでの説明 ・河川の実験装置 ・映像視聴 ・センター職員からの話 ・館内自由見学
4班	館内自由見学	館内自由見学	・エントランスでの説明 ・河川の実験装置 ・映像視聴 ・館内自由見学	・エントランスでの説明 ・河川の実験装置 ・映像視聴 ・センター職員からの話 ・館内自由見学

1班あたりの案内可能人数は小学生以下は25人、中学生以上は20人とさせていただきます。同時に4班までご案内可能です。班ごとの見学コース順は予約確認票(様式2)でご確認ください。

お問い合わせ・ご予約

南紀熊野ジオパークセンター
 開館時間 9時～17時(休館日:12/29～1/3)
 〒649-3502 和歌山県東牟婁郡本町瀬戸 2838-3
 TEL 0735-67-7100
 FAX 0735-67-7191
 メール e1004021@pref.wakayama.lg.jp

受付開始日は利用日の
1年前の9時から
とさせていただきます。